


FF300-P VAGONE PASSEGGERI



Dimensione	Area di sicurezza	Area di impatto	Altezza di caduta HIC	Ingombro fisico	Numero di utilizzatori
400 x 500 cm	0 mq	0 cm	104 x 199 x 100 cm	4	

Caratteristiche



**5 anni
GARANZIA**

Età di utilizzo

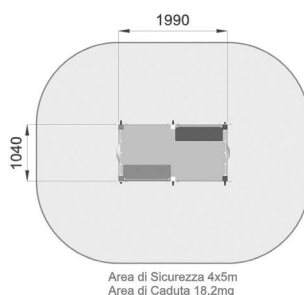
Fino a 12 anni

Materiali




Prodotto da azienda certificata ISO 9001, ISO 14001, PEFC e FSC. Realizzato in legno, su richiesta conforme ai criteri CAM. Tutta la bulloneria in acciaio inox.

Pianta



Vista



Produttore

Pozza 1865 S.R.L.

Paese di produzione

ITALIA



Descrizione componenti



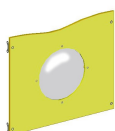
MONT-ALU - Montante ALU

NR 6 Montante di supporto realizzato in alluminio anodizzato e staffa fissaggio al suolo



P-7 - Pannelli laterali di protezione

NR 2 Pannello protettivo realizzato in polietilene HDPE composto per il 51% di plastica riciclata di spessore 15mm bicolore con incisioni estetiche. larghezza 86cm con elementi di fissaggio e viteria in acciaio inox



P-2 - Pannelli laterali di protezione oblo'

NR 1 Realizzati in polietilene colorato e oblo' in policarbonato trasparente, completi di staffe in acciaio inox per il fissaggio alla torretta.




ABACO U0600-N - Pannello numeri

NR 1 Gioco numeri realizzato in polietilene HDPE resistente ai raggi ultravioletti riciclato al 50% bicolore con incisioni con un disco rotante centrale realizzato in polietilene. Tutta la bulloneria e gli elementi di fissaggio in acciaio inox.



GT-04 - Arredo 02 per pedana quadrata

NR 1 Composto da 1 panchina ad angolo e 1 tavolino con piano in polietilene e sostegni in acciaio verniciato da fissare nella pedana sottostante.



C2 - Pedana quadrata

NR 1 Pedana quadrata realizzata in plastica riciclata al 95% seconda vita, struttura portante in acciaio zincato e verniciato. Tutta la bulloneria e gli elementi di fissaggio in acciaio inox

METODO DI FISSAGGIO A TERRA DEI MONTANTI DEL GIOCO: Attrezzatura predisposta per fissaggio a terra mediante l'utilizzo di appositi telai metallici.

INFORMAZIONI RELATIVE ALL'ISPEZIONE: Ispezione visiva periodica - Controllo della pulizia dell'attrezzatura - Controllo degli interspazi tra terreno ed attrezzatura - Controllo della consistenza del terreno - Controllo delle fondamenta - Controllo degli spigoli - Controllo dell'eventuale mancanza di parti - Controllo dell'usura eccessiva delle parti mobili (snodi e boccole) - Controllo dell'integrità dell'intera attrezzatura. Per le aree gioco soggette ad uso intensivo o vandalismo può essere necessaria un'ispezione giornaliera. Ispezione annuale periodica: Potrebbe rendersi necessario lo smontaggio di alcune parti per la verifica