

FF300b TRENO BABY




| Dimensione | Area di sicurezza | Area di impatto | Altezza di caduta HIC | Ingombro fisico | Numero di utilizzatori |
|--------------|-------------------|-----------------|-----------------------|-----------------|------------------------|
| 383 x 577 cm | 0 mq | 0 cm | 83 x 277 x 0 cm | 6 | |

Caratteristiche



5 anni
GARANZIA



Età di utilizzo

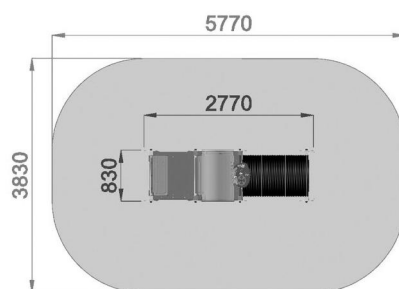
Fino a 12 anni

Materiali



Prodotto da azienda certificata ISO 9001, ISO 14001, PEFC e FSC. Realizzato in legno, su richiesta conforme ai criteri CAM. Tutta la bulloneria in acciaio inox.

Pianta



Area di Sicurezza / Safety area 21mq
Altezza max di Caduta / Max falling height 0.0m

Vista



Produttore

Pozza 1865 S.R.L.

Paese di produzione

ITALIA



Descrizione componenti



EQT4-0 - Torre quadrata Easy, pedana h 00 cm:

NR 1 Torre altezza 00cm Realizzata con nr 4 montanti legno di pino nordico impregnato in autoclave tutta la bulloneria e fissaggi in acciaio inox, 1 pianale dimensione 800mm x 800mm realizzato con profili in legno di pino nordico impregnato e pedana in plastica riciclata al 95% seconda vita spessore 25mm. Tetto realizzato con due falde in polietilene HDPE spessore 20mm e un pannello curvo in polietilene



EPO - Pannello laterale di protezione oblo' EASY

NR 1 Realizzati in polietilene colorato e oblo in policarbonato trasparente, completi di staffe in acciaio inox per il fissaggio alla torretta




EU0600-T - Pannello gioco tris EASY

NR 1 Pannello tris realizzato in polietilene HDPE riciclato al 50% bicolore con incisioni a forma di X e O per gioco tris con 9 mezzelune in polietilene rosso. Larghezza 66cm. Tutte le bullonerie e gli elementi di fissaggio in acciaio inox.




MONTANTEPINO - Montante pino

NR 4 Montante realizzato in pino



ETT-17 - Tunnel in polietilene easy

NR 1 Tunnel realizzato con due pannelli in polietilene bicolore a forma di orsetto come ingresso e uscite e tubo corrugato. Tutta la bulloneria e gli elementi di fissaggio in acciaio inox



C2ALU - Pedana quadrata-1

NR 1 Pedana quadrata realizzata in plastica riciclata al 95% seconda vita, struttura portante in acciaio zincato e verniciato. Tutta la bulloneria e gli elementi di fissaggio in acciaio inox



BR66 - Barra reggispinta Easy

NR 2 Barra reggispinta Easy realizzata in acciaio INOX



EGT-07 - Arredo seduta dritta Easy

NR 2 composto da 1 panchina L.66cm con piano in polietilene e sostegni in acciaio zincato

METODO DI FISSAGGIO A TERRA DEI MONTANTI DEL GIOCO: Attrezzatura predisposta per fissaggio a terra mediante l'utilizzo di appositi telai metallici.

INFORMAZIONI RELATIVE ALL'ISPEZIONE: Ispezione visiva periodica - Controllo della pulizia dell'attrezzatura - Controllo degli interspazi tra terreno ed attrezzatura - Controllo della consistenza del terreno - Controllo delle fondamenta - Controllo degli spigoli - Controllo dell'eventuale mancanza di parti - Controllo dell'usura eccessiva delle parti mobili (snodi e boccole) - Controllo dell'integrità dell'intera attrezzatura. Per le aree gioco soggette ad uso intensivo o vandalismo può essere necessaria un'ispezione giornaliera. Ispezione annuale periodica: Potrebbe rendersi necessario lo smontaggio di alcune parti per la verifica