
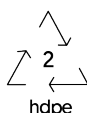


## KK030 STYLE LEAVES TELEFERICA LEAVES



Dimensione	Area di sicurezza	Area di impatto	Altezza di caduta HIC	Ingombro fisico	Numero di utilizzatori
3720 x 450 cm	0 mq	0 cm	3000 x 130 x 400 cm	3	

### Caratteristiche



5 anni  
**GARANZIA**



### Età di utilizzo

Fino a 12 anni

### Materiali




Prodotto da azienda certificata ISO 9001, ISO 14001, PEFC e FSC. Realizzato in alluminio EN AV6060 profilo speciale mm 90x90 con spigoli arrotondati raggio mm 32 con anime interne di rinforzo. Spessore minimo mm 2,7. Tutta la bulloneria in acciaio inox.

### Pianta

### Vista

### Produttore

Pozza 1865 S.R.L.



### Paese di produzione

ITALIA



## Descrizione componenti



### **LP-5 - Pannello style leaves h50**

NR 1 Pannello foglia H 50cm realizzato in polietilene HDPE bicolore inciso a forma di foglia. Tutta la bulloneria e gli elementi di fissaggio in acciaio inox.



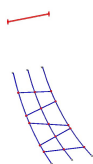
### **LP-7 - Pannello leaves**

NR 3 Pannello protettivo realizzato in polietilene HDPE di spessore 20mm bicolore con incisioni a forma di foglia. larghezza 86cm con elementi di fissaggio e viteria in acciaio inox



### **LP-20 - Pannello style leaves h200**

NR 1 Pannello foglia H 200cm realizzato in polietilene HDPE bicolore inciso a forma di foglia. Tutta la bulloneria e gli elementi di fissaggio in acciaio inox.



### **S6-9 - Sartia di risalita h 90 cm**

NR 1 Rete di arrampicata h90cm realizzata in corda di acciaio rivestito in nylon, con tirafondi di fissaggio in acciaio inox. Barra reggispinga lunghezza 86cm in acciaio zincato verniciato. Tutta la bulloneria in acciaio inox

METODO DI FISSAGGIO A TERRA DEI MONTANTI DEL GIOCO: Attrezzatura predisposta per fissaggio a terra mediante l'utilizzo di appositi telai metallici.

INFORMAZIONI RELATIVE ALL'ISPEZIONE: Ispezione visiva periodica - Controllo della pulizia dell'attrezzatura - Controllo degli interspazi tra terreno ed attrezzatura - Controllo della consistenza del terreno - Controllo delle fondamenta - Controllo degli spigoli - Controllo dell'eventuale mancanza di parti - Controllo dell'usura eccessiva delle parti mobili (snodi e boccole) - Controllo dell'integrità dell'intera attrezzatura. Per le aree gioco soggette ad uso intensivo o vandalismo può essere necessaria un'ispezione giornaliera. Ispezione annuale periodica: Potrebbe rendersi necessario lo smontaggio di alcune parti per la verifica