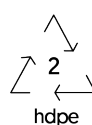
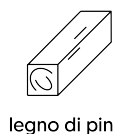


AF104K.SVPX-9 style LEAVES WOOD ROMA CON SCIVOLO H90 LEAVES WOOD



Dimensione	Area di sicurezza	Area di impatto	Altezza di caduta HIC	Ingombro fisico	Numero di utilizzatori
1230 x 872 cm	27 mq	140 cm	833 x 577 x 0 cm	12	

Caratteristiche



Età di utilizzo

Fino a 12 anni

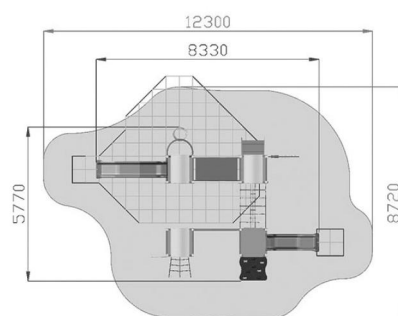
Materiali



legno di pino

Prodotto da azienda certificata ISO 9001, ISO 14001, PEFC e FSC. Realizzato in legno, su richiesta conforme ai criteri CAM. Tutta la bulloneria in acciaio inox.

Pianta



Area di Sicurezza / Safety area 78mq
Area di Impatto / Impact area 27mq
Altezza Max di Caduta / Max falling area 1,40m

Altezza di caduta / Falling height : 1400 mm

Vista



Produttore

Pozza 1865 S.R.L.

Paese di produzione

ITALIA

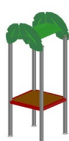


Descrizione componenti



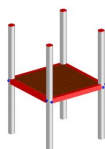
PAL-04B - Palestra climbing

NR 1 Realizzata con palo portante in acciaio inox, con climbing in materiale riciclato e appigli in resina



LQT4-9ALU - Torre quadrata, pedana h 90cm style leaves

NR 2 Torre altezza 90cm Realizzata con nr 4 montanti in alluminio EN EV6060 anodizzato con profilo speciale 90mm x 90mm con spigoli arrotondati raggio 32mm e anime interne di rinforzo spessore minimo 2,7 mm tutta la bulloneria e fissaggi in acciaio inox, 1 pianale dimensione 1040mm x 1040mm realizzato con profili in acciaio zincato e verniciato e pedana in plastica riciclata al 95% seconda vita spessore 25mm. Tetto realizzato con due falde in polietilene HDPE spessore 20mm con incisioni a forma di foglia e un pannello curvo in polietilene



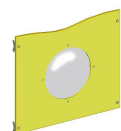
#S6-9 - Torre quadrata senza tetto, pedana h 90 cm-1

NR 1 Torre altezza 90cm Realizzata con nr 4 montanti in alluminio EN EV6060 anodizzato con profilo speciale 90mm x 90mm con spigoli arrotondati raggio 32mm e anime interne di rinforzo spessore minimo 2,7 mm tutta la bulloneria e fissaggi in acciaio inox, 1 pianale dimensione 1040mm x 1040mm realizzato con profili in acciaio zincato e verniciato e pedana in plastica riciclata al 95% seconda vita spessore 25mm.



LP-7 - Pannello leaves

NR 3 Pannello protettivo realizzato in polietilene HDPE di spessore 20mm bicolore con incisioni a forma di foglia. larghezza 86cm con elementi di fissaggio e viteria in acciaio inox



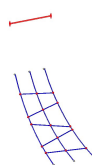
P-2 - Pannelli laterali di protezione oblo'

NR 1 Realizzati in polietilene colorato e oblo' in policarbonato trasparente, completi di staffe in acciaio inox per il fissaggio alla torretta.



S-9 - Scala di risalita h 90 cm

NR 1 Scala h90 realizzata in acciaio zincato con pannelli laterali di sostegno in polietilene bicolore HDPE con corrimano




S6-9 - Sartia di risalita h 90 cm

NR 1 Rete di arrampicata h90cm realizzata in corda di acciaio rivestito in nylon, con tirafondi di fissaggio in acciaio inox. Barra reggisplinta lunghezza 86cm in acciaio zincato verniciato. Tutta la bulloneria in acciaio inox




LP-20 - Pannello style leaves h200

NR 1 Pannello foglia H 200cm realizzato in polietilene HDPE bicolore inciso a forma di foglia. Tutta la bulloneria e gli elementi di fissaggio in acciaio inox.



LSVPX-14 - Scivolo inox style Leaves h140

NR 1 Scivolo h140cm realizzato con scivolata in acciaio inox di larghezza 45cm e pannelli laterali in polietilene HDPE con incisioni a forma di foglia, pannelli laterali di protezione in polietilene e barra reggispinta di lunghezza 86 cm realizzata in acciaio verniciato. Tutta la bulloneria e gli elementi di fissaggio in acciaio inox



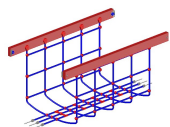
LSVPX-9 - Scivolo inox style Leaves h90

NR 1 Scivolo h90cm realizzato con scivolata in acciaio inox di larghezza 45cm e pannelli laterali in polietilene HDPE con incisioni a forma di foglia, pannelli laterali di protezione in polietilene e barra reggispinta di lunghezza 86 cm realizzata in acciaio verniciato. Tutta la bulloneria e gli elementi di fissaggio in acciaio inox



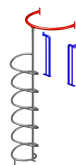
PI-10 - Ponte fisso inclinato

NR 1 Ponte di collegamento realizzato con struttura portante in profili di legno di pino nordico impregnato in autoclave con piano di calpestio in plastica riciclata seconda vita 95% spessore 25mm. Pannelli laterali di protezione realizzati in polietilene HDPE spessore 20mm con finestra oblo' in plexiglass struttura portante in travi legno di pino nordico impregnato in autoclave. Tutta la bulloneria e i sistemi di fissaggio in acciaio inox.



PD-6 - Ponte tibetano-1

NR 1 Ponte tibetano realizzato con rete in corda di acciaio rivestita in nylon sorretta da struttura in acciaio verniciato. Tutta la bulloneria e i sistemi di fissaggio in acciaio inox.



PS-14 - Pertica a spirale h 140 cm

NR 1 Pertica a spirale composta da spirale h140 in acciaio micropallinato, struttura portante con staffa curva in acciaio zincato verniciato. Tutta la bulloneria in acciaio inox



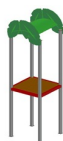
LP-5 - Pannello style leaves h50

NR 2 Pannello foglia H 50cm realizzato in polietilene HDPE bicolore inciso a forma di foglia. Tutta la bulloneria e gli elementi di fissaggio in acciaio inox.



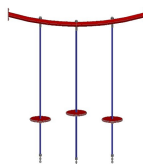
BV-4 - Pannello attivita'

NR 1 Pannello attivita' realizzato in polietilene HDPE bicolore inciso con percorso attivita' e figure. Selettore centrale in polietilene per indirizzare verso le attivita'. Tutta la bulloneria e gli elementi di fissaggio in acciaio inox



LQT4-14ALU - Torre quadrata, pedana h 140cm style leaves

NR 1 Torre altezza 140cm Realizzata con nr 4 montanti in alluminio EN EV6060 anodizzato con profilo speciale 90mm x 90mm con spigoli arrotondati raggio 32mm e anime interne di rinforzo spessore minimo 2,7 mm tutta la bulloneria e fissaggi in acciaio inox, 1 pianale dimensione 1040mm x 1040mm realizzato con profili in acciaio zincato e verniciato e pedana in plastica riciclata al 95% seconda vita spessore 25mm. Tetto realizzato con due falde in polietilene HDPE spessore 20mm con incisioni a forma di foglia e un pannello curvo in polietilene



PD-7 LEAVES - Ponte a funi Leaves

NR 1 Ponte a funi realizzato con supporto in acciaio verniciato che sorregge tre corde in acciaio rivestito in nylon con appigli climbing e dischi step



S4-9 - Scala di risalita a pioli h 90 cm-1

NR 2 Scala a pioli realizzata con struttura con 1 kit pioli in acciaio inox. Tutta la bulloneria e gli elementi di fissaggio in acciaio inox



METODO DI FISSAGGIO A TERRA DEI MONTANTI DEL GIOCO: Attrezzatura predisposta per fissaggio a terra mediante l'utilizzo di appositi telai metallici.

INFORMAZIONI RELATIVE ALL'ISPEZIONE: Ispezione visiva periodica - Controllo della pulizia dell'attrezzatura - Controllo degli interspazi tra terreno ed attrezzatura - Controllo della consistenza del terreno - Controllo delle fondamenta - Controllo degli spigoli - Controllo dell'eventuale mancanza di parti - Controllo dell'usura eccessiva delle parti mobili (snodi e boccole) - Controllo dell'integrità dell'intera attrezzatura. Per le aree gioco soggette ad uso intensivo o vandalismo può essere necessaria un'ispezione giornaliera. Ispezione annuale periodica: Potrebbe rendersi necessario lo smontaggio di alcune parti per la verifica