
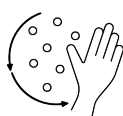


## PV11 PULL UP



Dimensione	Area di sicurezza	Area di impatto	Altezza di caduta HIC	Ingombro fisico	Numero di utilizzatori
300 x 20 cm	0 mq	140 cm	300 x 20 x 220 cm	2	

### Caratteristiche



**5 anni**  
**GARANZIA**

### Età di utilizzo

Da 14 anni

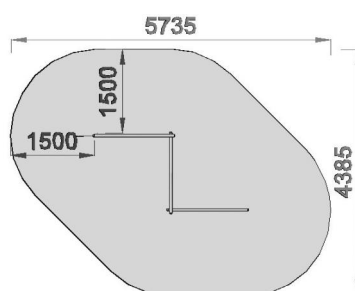
### Materiali



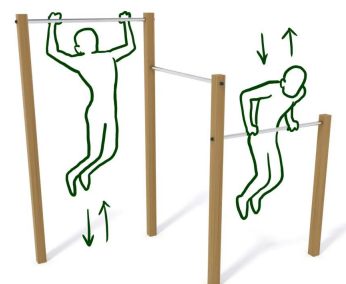
legno di pino

Prodotto da azienda certificata ISO 9001, ISO 14001, PEFC e FSC. Realizzato in legno, su richiesta conforme ai criteri CAM. Tutta la bulloneria in acciaio inox.

### Pianta



### Vista



### Produttore

Pozza 1865 S.R.L.

### Paese di produzione

ITALIA



Area di sicurezza / Safety area 19.5mq  
Altezza Max di Caduta / Max falling height 2.6m

---

## Descrizione componenti



**MONTANTEPINO - Montante pino**  
NR 4 Montante realizzato in pino

METODO DI FISSAGGIO A TERRA DEI MONTANTI DEL GIOCO: Attrezzatura predisposta per fissaggio a terra mediante l'utilizzo di appositi telai metallici.

INFORMAZIONI RELATIVE ALL'ISPEZIONE: Ispezione visiva periodica - Controllo della pulizia dell'attrezzatura - Controllo degli interspazi tra terreno ed attrezzatura - Controllo della consistenza del terreno - Controllo delle fondamenta - Controllo degli spigoli - Controllo dell'eventuale mancanza di parti - Controllo dell'usura eccessiva delle parti mobili (snodi e boccole) - Controllo dell'integrità dell'intera attrezzatura. Per le aree gioco soggette ad uso intensivo o vandalismo può essere necessaria un'ispezione giornaliera. Ispezione annuale periodica: Potrebbe rendersi necessario lo smontaggio di alcune parti per la verifica

ARREDO URBANO GIOCHI PER PARCHI SCENOGRAFIE DAL 1950 ALL'AVANGUARDIA  
Copyright (C) POZZA 1865 S.r.l. - P.IVA IT02311670224 - info@pozza.it

[www.pozza.it](http://www.pozza.it)