






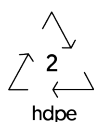
+AE102.EQ-9_ALU

PESCA CON TORRE SENZA TETTO - EASY



Dimensione	 Area di sicurezza	 Area di impatto	 Altezza di caduta HIC	 Ingombro fisico	 Numero di utilizzatori
	5,9 x 7,1 m	24.5 mq	140 cm	2,9 x 3,6 x 2,8 m	7

Caratteristiche



Età di utilizzo

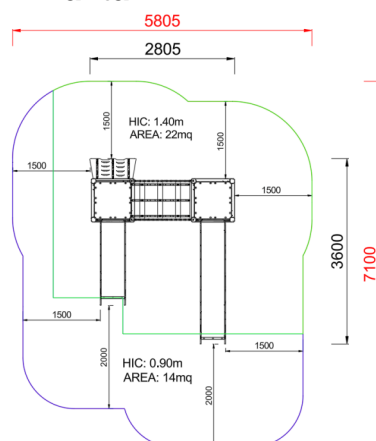
3-12

Materiali



Prodotto da azienda certificata ISO 9001, ISO 14001, PEFC e FSC. Realizzato in alluminio EN AV6060 profilo speciale mm 90x90 con spigoli arrotondati raggio mm 32 con anime interne di rinforzo. Spessore minimo mm 2,7. Tutta la bulloneria in acciaio inox.

Pianta



Vista



Produttore

Pozza 1865 S.R.L.

Paese di produzione

ITALIA



Descrizione componenti



xABACOGT-01_E_ALU - NG Pannello tris Easy

NR 1 Pannello tris realizzato in polietilene HDPE riciclato al 50% bicolore con incisioni a forma di X e O per gioco tris con 9 mezzelune in polietilene rosso. Tutte le bullonerie e gli elementi di fissaggio in acciaio inox.



xP-7.1_E_ALU - NG Pannello azzurro N. 1 .



xP-7_E_ALU - NG Pannello verde NR 1 .



xPI-10_E_ALU - NG Ponte inclinato basic Easy

NR 1 Ponte di collegamento realizzato con struttura portante in profili di legno di pino nordico impregnato in autoclave con piano di calpestio in plastica riciclata seconda vita 95% spessore 25mm. Pannelli laterali di protezione realizzati in polietilene HDPE spessore 20mm con finestra oblo in plexiglass struttura portante in travi legno di pino nordico impregnato in autoclave. Tutta la bulloneria e i sistemi di fissaggio in acciaio inox.



xPR_E_ALU - NG Parapetto ringhiera Easy

NR 1 Parapetto realizzato con tubi di acciaio zincato verniciato. Lunghezza 66cm. Tutta la bulloneria in acciaio inox



xQ-9_E_ALU - NG Torre h90 senza tetto Easy

NR 1 Torre Easy altezza 90cm Realizzata con nr 4 montanti in alluminio EN EV6060 anodizzato con profilo speciale 90mm x 90mm con spigoli arrotondati raggio 32mm e anime interne di rinforzo spessore minimo 2,7 mm tutta la bulloneria e fissaggi in acciaio inox, 1 pianale dimensione 820mm x 820mm realizzato con profili in acciaio zincato e verniciato e pedana in plastica riciclata al 95% seconda vita spessore 25mm.



xQT4-14_E_ALU - NG Torre h140 con tetto Easy

NR 1 Torre altezza 140cm Realizzata con nr 4 montanti in alluminio EN EV6060 anodizzato con profilo speciale 90mm x 90mm con spigoli arrotondati raggio 32mm e anime interne di rinforzo spessore minimo 2,7 mm tutta la bulloneria e fissaggi in acciaio inox, 1 pianale dimensione 820mm x 820mm realizzato con profili in acciaio zincato e verniciato e pedana in plastica riciclata al 95% seconda vita spessore 25mm. Tetto realizzato con due falde in polietilene HDPE spessore 20mm e un pannello curvo in polietilene



xSCL2-9_E_ALU - NG Pedana risalita h90 Easy

NR 1 .





xSVPX-14_E_ALU - NG Scivolo poly-inox h140 Easy

NR 1 Scivolo Easy h140cm realizzato con scivolata in acciaio inox di larghezza 45cm e pannelli laterali in polietilene HDPE composto per il 51% di plastica riciclata pannelli laterali di protezione in polietilene e barra reggispinta di lunghezza 66 cm realizzata in acciaio verniciato. Tutta la bulloneria e gli elementi di fissaggio in acciaio inox



xSVPX-9_E_ALU - NG Scivolo poly-inox h90 Easy

NR 1 Scivolo Easy h90cm realizzato con scivolata in acciaio inox di larghezza 45cm e pannelli laterali in polietilene HDPE composto per il 51% di plastica riciclata pannelli laterali di protezione in polietilene e barra reggispinta di lunghezza 66 cm realizzata in acciaio verniciato. Tutta la bulloneria e gli elementi di fissaggio in acciaio inox