

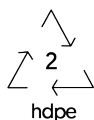
U0600L.BV-4.2 style ALU

PANNELLO TAMBURO ALLUMINIO



Dimensione	Area di sicurezza	Area di impatto	Altezza di caduta HIC	Ingombro fisico	Numero di utilizzatori
404 x 348 cm	0 mq	0 cm	104 x 48 x 60 cm	2	

Caratteristiche



Età di utilizzo

Fino a 12 anni

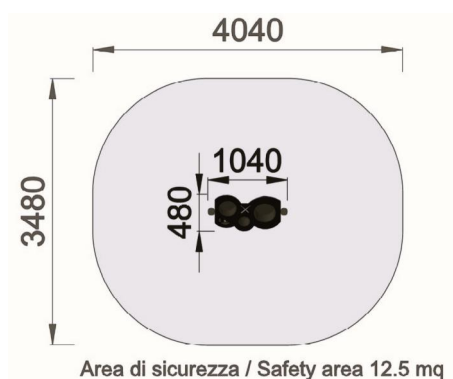
Materiali



Prodotto da azienda certificata ISO 9001, ISO 14001, PEFC e FSC. Realizzato in alluminio EN AV6060 profilo speciale mm 90x90 con spigoli arrotondati raggio mm 32 con anime interne di rinforzo. Spessore minimo mm 2,7. Tutta la bulloneria in acciaio inox.



Pianta



Vista



Produttore

Pozza 1865 S.R.L.

Paese di produzione

ITALIA

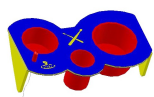


Descrizione componenti



MONT-ALU - Montante ALU

NR 2 Montante di supporto realizzato in alluminio anodizzato e staffa fissaggio al suolo



BV-7.T - TAMBURO MUSICALE

NR 1 Pannello Musicale Tamburo realizzato in polietilene HDPE bicolore inciso con tubi in alluminio di grandezze diverse e figure in stile musicale. Selettore centrale in polietilene per indirizzare verso le attività. Tutta la bulloneria e gli elementi di fissaggio in acciaio inox

METODO DI FISSAGGIO A TERRA DEI MONTANTI DEL GIOCO: Attrezzatura predisposta per fissaggio a terra mediante l'utilizzo di appositi telai metallici.

INFORMAZIONI RELATIVE ALL'ISPEZIONE: Ispezione visiva periodica - Controllo della pulizia dell'attrezzatura - Controllo degli interspazi tra terreno ed attrezzatura - Controllo della consistenza del terreno - Controllo delle fondamenta - Controllo degli spigoli - Controllo dell'eventuale mancanza di parti - Controllo dell'usura eccessiva delle parti mobili (snodi e boccole) - Controllo dell'integrità dell'intera attrezzatura. Per le aree gioco soggette ad uso intensivo o vandalismo può essere necessaria un'ispezione giornaliera. Ispezione annuale periodica: Potrebbe rendersi necessario lo smontaggio di alcune parti per la verifica