

+C0500_ALU
PALESTRA MINI CUBO



Dimensione	Area di sicurezza	Area di impatto	Altezza di caduta HIC	Ingombro fisico	Numero di utilizzatori
5 x 5,1 m	25 mq	200 cm	1,1 x 1,1 x 2,2 m	5	

Caratteristiche



Età di utilizzo

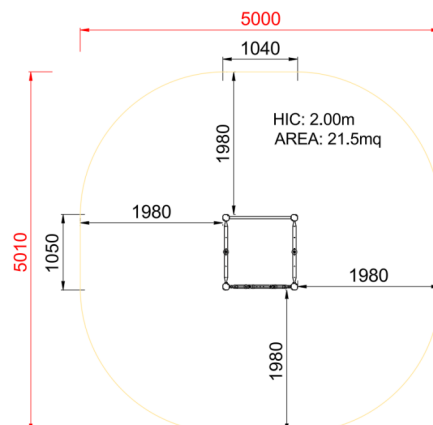
Da 3 a 12 anni

Materiali



Prodotto da azienda certificata ISO 9001, ISO 14001, PEFC e FSC. Realizzato in alluminio EN AV6060 profilo speciale mm 90x90 con spigoli arrotondati raggio mm 32 con anime interne di rinforzo. Spessore minimo mm 2,7. Tutta la bulloneria in acciaio inox.

Pianta



Vista



Produttore

Pozza 1865 S.R.L.

Paese di produzione

ITALIA



Area di sicurezza totale / Total safety area: 21.5mq
Altezza Max di Caduta / Max falling height: 2.00m

Descrizione componenti



MONT-ALU - Montante ALU

NR 4 Montante di supporto realizzato in alluminio anodizzato e staffa fissaggio al suolo



PAL-04 - Spalliera verticale e orizzontale

NR 1 Realizzata con pioli in acciaio inox, incassati su due sostegni laterali in legno



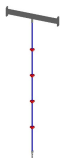
CTSC0007 - Scaletta di arrampicata in corda

NR 1 Realizzata con rete di arrampicata in corda d'acciaio rivestita e pioli in polymer, interasse fori cm. 40. Attacco con vite passante a scomparsa con due catenelle e grilli da fissare a terra. Completa di catenella da fissare al suolo



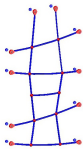
0374 - Trave sartia INOX

NR 1 Trave di supporto per sartia in acciaio INOX



FR1-14 - FUNE DI RISALITA-1

NR 1 FUNE DI RISALITA realizzata con sbarra in acciaio inox diametro 32 mm ed fune h2200 Ø16 in acciaio rivestito, tutta la bulloneria e fissaggi in acciaio inox



PAL-08 - Sartia verticale

NR 1 Realizzata rete di arrampicata in corda di acciaio rivestita e fissata alla struttura portante mediante bulloneria passante a scomparsa



CTSS0051 - Distanziatore INOX

NR 1 Distanziatore in acciaio INOX