






+AF102.SW-14.SVE-14_L_ALU

MERLINO CON SCIVOLO E PONTE TIBETANO - LEAVES



Dimensione	 Area di sicurezza	 Area di impatto	 Altezza di caduta HIC	 Ingombro fisico	 Numero di utilizzatori
	7,2 x 10,3 cm	0 mq	190 cm	4,2 x 6,8 x 3,5 cm	20

Caratteristiche

Età di utilizzo

3-12

Materiali

Pianta

Vista

Produttore

Pozza 1865 S.R.L.

Paese di produzione

ITALIA

