

AF102.S1-14 style ALU

MERLINO CON PEDANA CLIMBING ALLUMINIO

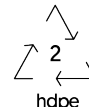


Dimensione	Area di sicurezza	Area di impatto	Altezza di caduta HIC	Ingombro fisico	Numero di utilizzatori
1260 x 650 cm	26 mq	140 cm	860 x 350 x 360 cm	12	

Caratteristiche



5 anni
GARANZIA



Età di utilizzo

Fino a 12 anni

Materiali



Prodotto da azienda certificata ISO 9001, ISO 14001, PEFC e FSC. Realizzato in alluminio EN AV6060 profilo speciale mm 90x90 con spigoli arrotondati raggio mm 32 con anime interne di rinforzo. Spessore minimo mm 2,7. Tutta la bulloneria in acciaio inox.



Produttore

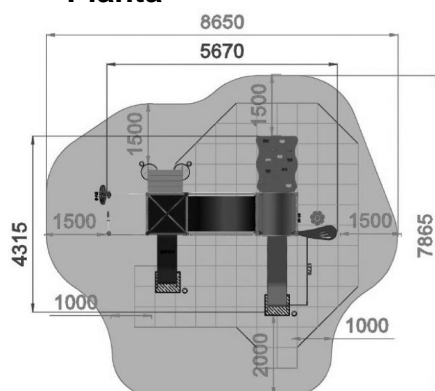
Pozza 1865 S.R.L.

Paese di produzione

ITALIA



Pianta



Area di Sicurezza / Safety area 52mq
Area di Impatto / Impact area 25.5mq
Altezza Max di Caduta / Maximum falling height 1.40m

Altezza di caduta / Falling height: 1400 mm

Vista

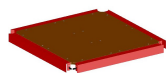


Descrizione componenti



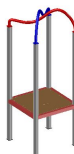
QT4-14ALU - Torre quadrata, pedana h 140 cm Fantasy alluminio

NR 1 Torre altezza 140cm Realizzata con nr 4 montanti in alluminio EN EV6060 anodizzato con profilo speciale 90mm x 90mm con spigoli arrotondati raggio 32mm e anime interne di rinforzo spessore minimo 2,7 mm tutta la bulloneria e fissaggi in acciaio inox, 1 pianale dimensione 1040mm x 1040mm realizzato con profili in acciaio zincato e verniciato e pedana in plastica riciclata al 95% seconda vita spessore 25mm. Tetto realizzato con due falde in polietilene HDPE composto per il 51% di plastica riciclata spessore 20mm e un pannello curvo in polietilene



C2 - Pedana quadrata

NR 1 Pedana quadrata realizzata in plastica riciclata al 95% seconda vita, struttura portante in acciaio zincato e verniciato. Tutta la bulloneria e gli elementi di fissaggio in acciaio inox



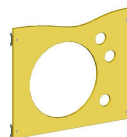
QT5-9ALU - Torre quadrata h 90 cm con tetto in tubolare alluminio

NR 1 Realizzata con n 4 montanti di sez. 9 x 9 cm in alluminio, 1 pedana quadrata posta a 90 cm di altezza e tetto in tubolare di acciaio verniciato



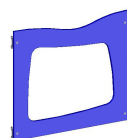
BV-4 - Pannello attivita'

NR 1 Pannello attivita' realizzato in polietilene HDPE bicolore inciso con percorso attivita' e figure. Selettore centrale in polietilene per indirizzare verso le attivita'. Tutta la bulloneria e gli elementi di fissaggio in acciaio inox



P-3C - Pannelli dentro-fuori

NR 1 realizzati in polietilene colorato e sagomato con foro centrale a forma geometrica, completi di staffe in acciaio inox per il fissaggio alla torretta



P-3Q - Pannelli dentro-fuori-1

NR 1 realizzati in polietilene colorato e sagomato con foro centrale a forma geometrica, completi di staffe in acciaio inox per il fissaggio alla torretta



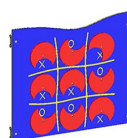
BV-9 - Pannello Attivita' Auto

NR 1 Pannello Attivita' Auto realizzato in polietilene HDPE bicolore inciso con percorso attivita' e figure in stile automobilistico. Selettore centrale in polietilene per indirizzare verso le attivita'. Tutta la bulloneria e gli elementi di fissaggio in acciaio inox



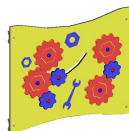
P-7 - Pannelli laterali di protezione

NR 1 Pannello protettivo realizzato in polietilene HDPE composto per il 51% di plastica riciclata di spessore 15mm bicolore con incisioni estetiche. larghezza 86cm con elementi di fissaggio e viteria in acciaio inox



ABACOGT-01 - Gioco tris

NR 1 Pannello tris realizzato in polietilene HDPE riciclato al 50% bicolore con incisioni a forma di X e O per gioco tris con 9 mezzelune in polietilene rosso. Tutte le bullonerie e gli elementi di fissaggio in acciaio inox.




BV-2 - Pannello Ingranaggio

NR 1 Realizzato in polietilene colorato con ingranaggi e manopola per ruotarli, completo di staffe in acciaio inox per il fissaggio alla torretta e piano d'appoggio superiore in legno impregnato a pressione in autoclave.



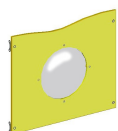
BV-6 - Banco vendita

NR 1 Pannello Banco vendita realizzato in polietilene colorato HDPE bicolore, completo di staffe in acciaio inox per il fissaggio alla torretta e piano d'appoggio superiore in legno impregnato a pressione in autoclave.



GT-V0100.P ALU - Tavolo manipolazione per torre

NR 1 Tavolo di manipolazione con seduta composto da un tavolo con pannello in polietilene HDPE e sostegno in alluminio, seduta in polietilene HDPE a forma di fiore e sostegno in alluminio




P-2 - Pannelli laterali di protezione oblo'

NR 1 Realizzati in polietilene colorato e oblo' in policarbonato trasparente, completi di staffe in acciaio inox per il fissaggio alla torretta.



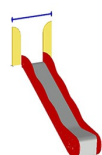
S-9 - Scala di risalita h 90 cm

NR 1 Scala h90 realizzata in acciaio zincato con pannelli laterali di sostegno in polietilene bicolore HDPE con corrimano



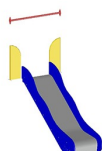
PI-10 - Ponte fisso inclinato

NR 1 Ponte di collegamento realizzato con struttura portante in profili di legno di pino nordico impregnato in autoclave con piano di calpestio in plastica riciclata seconda vita 95% spessore 25mm. Pannelli laterali di protezione realizzati in polietilene HDPE spessore 20mm con finestra oblo' in plexiglass struttura portante in travi legno di pino nordico impregnato in autoclave. Tutta la bulloneria e i sistemi di fissaggio in acciaio inox.



SVPX-14 - Scivolo h 140 cm

NR 1 Scivolo h140cm realizzato con scivolata in acciaio inox di larghezza 45cm modello inclusive per garantire l'utilizzo assistito e pannelli laterali in polietilene HDPE composto per il 51% di plastica riciclata pannelli laterali di protezione in polietilene e barra reggispinta di lunghezza 86 cm realizzata in acciaio verniciato. Tutta la bulloneria e gli elementi di fissaggio in acciaio inox



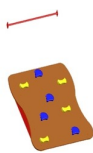
SVPX-9 - Scivolo h 90 cm

NR 1 Scivolo h90cm realizzato con scivolata in acciaio inox di larghezza 45cm e pannelli laterali in polietilene HDPE, pannelli laterali di protezione in polietilene e barra reggispinta di lunghezza 86 cm realizzata in acciaio verniciato. Tutta la bulloneria e gli elementi di fissaggio in acciaio inox



GT-04 - Arredo 02 per pedana quadrata

NR 1 Composto da 1 panchina ad angolo e 1 tavolino con piano in polietilene e sostegni in acciaio verniciato da fissare nella pedana sottostante.



SCL1-14ALU - Pedana climbing h. 140 cm

NR 1 Pedana climbing per torretta h140 realizzata con pannello di plastica riciclata al 95% seconda vita con fori. Appigli per arrampicata in resina. Struttura portante con staffe di acciaio zincato verniciato. Barra reggispinta lunghezza 86cm. Bulloneria ed elementi di fissaggio in acciaio inox.

METODO DI FISSAGGIO A TERRA DEI MONTANTI DEL GIOCO: Attrezzatura predisposta per fissaggio a terra mediante l'utilizzo di appositi telai metallici.

INFORMAZIONI RELATIVE ALL'ISPEZIONE: Ispezione visiva periodica - Controllo della pulizia dell'attrezzatura - Controllo degli interspazi tra terreno ed attrezzatura - Controllo della consistenza del terreno - Controllo delle fondamenta - Controllo degli spigoli - Controllo dell'eventuale mancanza di parti - Controllo dell'usura eccessiva delle parti mobili (snodi e boccole) - Controllo dell'integrità dell'intera attrezzatura. Per le aree gioco soggette ad uso intensivo o vandalismo può essere necessaria un'ispezione giornaliera. Ispezione annuale periodica: Potrebbe rendersi necessario lo smontaggio di alcune parti per la verifica