






AF102.PD-4.ALT-01 style PRIMITIV

**MERLINO CON PASSERELLA E ALTALENA PRIMITIV**



<b>Dimensione</b>	 Area di sicurezza	 Area di impatto	 Altezza di caduta HIC	 Ingombro fisico	 Numero di utilizzatori
	576 x 1137 cm	42 mq	140 cm	780 x 420 x 360 cm	10

**Caratteristiche**



**5 anni**  
**GARANZIA**



**Età di utilizzo**

Fino a 12 anni

**Materiali**



Prodotto da azienda certificata ISO 9001, ISO 14001, PEFC e FSC. Realizzato in legno di castagno naturale delle Piccole Dolomiti a chilometro 0. Tutta la bulloneria in acciaio inox.

**Pianta**

**Vista**

**Produttore**

Pozza 1865 S.R.L.

**Paese di produzione**

ITALIA



## Descrizione componenti



### ##PPC-2 - Pannello laterale di protezione-3

NR 2 Pannello laterale di protezione realizzato con tavole di castagno naturale e mezzi pali in castagno naturale scortecciato, installati sulla struttura tramite staffe di fissaggio in acciaio inox



### PQT4-14 - Torre quadrata con tetto, pedana h 140 cm

NR 1 Realizzata con n 4 montanti in legno di castagno o robinia, liscio con aspetto naturale, 1 pedana quadrata in legno di castagno con struttura di supporto in acciaio verniciato posta a 140 cm di altezza. Tetto a due falde in legno di castagno o robinia, scortecciato, liscio con aspetto naturale e colorato



### PQ-14 - Torre quadrata senza tetto, pedana h 140 cm

NR 1 Realizzata con n° 4 montanti in legno di castagno o robinia, liscio con aspetto naturale, 1 pedana quadrata posta a 140 cm di altezza.



### PPC-1 - Pannello laterale di protezione-1

NR 1 Pannello laterale di protezione realizzato con tavole di castagno naturale e mezzi pali in castagno naturale scortecciato, installati sulla struttura tramite staffe di fissaggio in acciaio inox



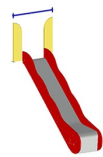
### PPF-1 - Pannello laterale di protezione con finestra

NR 1 Pannello laterale di protezione con finestra realizzato con tavole di castagno naturale e mezzi pali in castagno naturale scortecciato, installati sulla struttura tramite staffe di fissaggio in acciaio inox



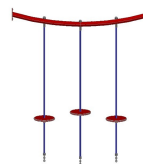
### #P4 - Pannello laterale di protezione con porta

NR 2 Realizzata in legno di castagno o robinia, scortecciato, liscio con aspetto naturale e colorato, con porta



### SVPX-14 - Scivolo h 140 cm

NR 1 Scivolo h140cm realizzato con scivolata in acciaio inox di larghezza 45cm modello inclusive per garantire l'utilizzo assistito e pannelli laterali in polietilene HDPE composto per il 51% di plastica riciclata pannelli laterali di protezione in polietilene e barra reggispinta di lunghezza 86 cm realizzata in acciaio verniciato. Tutta la bulloneria e gli elementi di fissaggio in acciaio inox



### PPD-7 - Ponte a funi

NR 1 Ponte di collegamento tra due torri, camminamento realizzato con pali in legno di castagno, scortecciato, liscio con aspetto naturale, con parapetti laterali in funi d'acciaio rivestite di nylon, tutti gli elementi di fissaggio alle torrette in acciaio inox



### PALT-01 - Kit altalena ad un posto con tavoletta primitiv

NR 1 Realizzata con trave superiore in acciaio verniciato e gambe in legno di castagno naturale. Tavoletta in gomma ad alto assorbimento d'urto rinforzate all'interno da una struttura in metallo. Catene in tondo di acciaio zincato a caldo a maglia stretta che ne impedisce l'intrappolamento delle dita. Snodi realizzati in acciaio zincato e verniciato



**PPS-14 - Scala di risalita h 140 cm-1**  
NR 1 Scala h140 realizzata con scalini in acciaio zincato, pareti di supporto in legno multistrato resistente agli agenti esterni

METODO DI FISSAGGIO A TERRA DEI MONTANTI DEL GIOCO: Attrezzatura predisposta per fissaggio a terra mediante l'utilizzo di appositi telai metallici.

INFORMAZIONI RELATIVE ALL'ISPEZIONE: Ispezione visiva periodica - Controllo della pulizia dell'attrezzatura - Controllo degli interspazi tra terreno ed attrezzatura - Controllo della consistenza del terreno - Controllo delle fondamenta - Controllo degli spigoli - Controllo dell'eventuale mancanza di parti - Controllo dell'usura eccessiva delle parti mobili (snodi e boccole) - Controllo dell'integrità dell'intera attrezzatura. Per le aree gioco soggette ad uso intensivo o vandalismo può essere necessaria un'ispezione giornaliera. Ispezione annuale periodica: Potrebbe rendersi necessario lo smontaggio di alcune parti per la verifica