

+AF604AP_ALU

ISCHIA CON ALTALENA E PALESTRA - FANTASY



Dimensione	Area di sicurezza	Area di impatto	Altezza di caduta HIC	Ingombro fisico	Numero di utilizzatori
11,9 x 13,4 cm	0 mq	140 cm	9,4 x 10 x 3,6 cm	25	

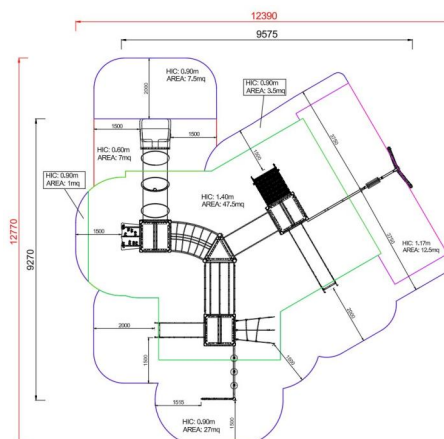
Caratteristiche

Età di utilizzo

3-12

Materiali

Pianta



Vista



Produttore

Pozza 1865 S.R.L.

Paese di produzione

ITALIA



Descrizione componenti



xABACOU0600.O_ALU - NG Pannello optical

NR 1 Pannello optical in polietilene HDPE composto da due pannelli, uno quadrato di tamponamento alla torretta ed uno tondo inciso girevole



xALT-01_ALU - NG Kit altalena

NR 1 Realizzata con trave superiore in acciaio verniciato e gambe in legno lamellare impregnato. Tavoleta in gomma ad alto assorbimento d urto rinforzate all interno da una struttura in metallo. Catene in tondo di acciaio zincato a caldo a maglia stretta che ne impedisce l intrappolamento delle dita. Snodi realizzati in acciaio zincato e verniciato



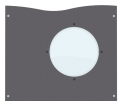
xBV-4_ALU - NG Pannello attivita elicottero

NR 1 Pannello attivita realizzato in polietilene HDPE bicolore inciso con percorso attivita e figure. Selettore centrale in polietilene per indirizzare verso le attivita . Tutta la bulloneria e gli elementi di fissaggio in acciaio inox



xEPAL-01_ALU - NG Kit palestra rete

NR 1 .



xP-2_ALU - NG Pannello oblo

NR 1 Realizzati in polietilene colorato e oblo in policarbonato trasparente, completi di staffe in acciaio inox per il fissaggio alla torretta.



xP-7.1_ALU - NG Pannello semplice turchese

NR 1 .




xP-7_ALU - NG Pannello semplice lime

NR 1 Pannello protettivo realizzato in polietilene HDPE composto per il 51% di plastica riciclata di spessore 15mm bicolore con incisioni estetiche. larghezza 86cm con elementi di fissaggio e viteria in acciaio inox



xPD-6.C_ALU - NG Ponte tibetano dritto curvo

NR 1 Ponte tibetano curvo realizzato con rete in corda di acciaio rivestita in nylon sorretta da struttura in acciaio verniciato curvo. Tutta la bulloneria e i sistemi di fissaggio in acciaio inox.



xPI-10_ALU - NG Ponte inclinato basic Fantasy

NR 1 Ponte di collegamento realizzato con struttura portante in profili di legno di pino nordico impregnato in autoclave con piano di calpestio in plastica riciclata seconda vita 95% spessore 25mm. Pannelli laterali di protezione realizzati in polietilene HDPE spessore 20mm con finestra oblo in plexiglass struttura portante in travi legno di pino nordico impregnato in autoclave. Tutta la bulloneria e i sistemi di fissaggio in acciaio inox.



xQ-9_ALU - NG Torre h90 senza tetto
NR 1 Torre altezza 90cm Realizzata con nr 4 montanti in alluminio EN EV6060 anodizzato con profilo speciale 90mm x 90mm con spigoli arrotondati raggio 32mm e anime interne di rinforzo spessore minimo 2,7 mm tutta la bulloneria e fissaggi in acciaio inox, 1 pianale dimensione 1040mm x 1040mm realizzato con profili in acciaio e pedana in HDPE conforme ai criteri CAM con rivestimento antiscivolo



xQT4-14_ALU - NG Torre h140 con tetto Fantasy
NR 2 Torre altezza 140cm Realizzata con nr 4 montanti in alluminio EN EV6060 anodizzato con profilo speciale 90mm x 90mm con spigoli arrotondati raggio 32mm e anime interne di rinforzo spessore minimo 2,7 mm tutta la bulloneria e fissaggi in acciaio inox, 1 pianale dimensione 1040mm x 1040mm realizzato con profili in acciaio zincato e verniciato e pedana in plastica riciclata al 95% seconda vita spessore 25mm. Tetto realizzato con due falde in polietilene HDPE composto per il 51% di plastica riciclata spessore 20mm e un pannello curvo in polietilene



xS-14_ALU - NG Scala di risalita h140 Fantasy
NR 1 scala realizzata con falde laterali in polietilene HDPE composto per il 51% di plastica riciclata con scalini in alluminio




xS6-9_ALU - NG Sartia di risalita h90
NR 1 Rete di arrampicata h90cm realizzata in corda di acciaio rivestito in nylon, con tirafondi di fissaggio in acciaio inox. Barra reggispinta lunghezza 86cm in acciaio zincato verniciato. Tutta la bulloneria in acciaio inox



xSCL2-14_ALU - NG Pedana risalita h140
NR 1 Pedana climbing per torretta h140 realizzata con pannello di plastica riciclata al 95% seconda vita con fori. Appigli per arrampicata in resina. Struttura portante con staffe di acciaio zincato verniciato. Barra reggispinta lunghezza 86cm. Bulloneria ed elementi di fissaggio in acciaio inox.



xSVPX-14_ALU - NG Scivolo poly-inox h140 Fantasy
NR 1 Scivolo h140cm realizzato con scivolata in acciaio inox di larghezza 45cm modello inclusive per garantire l'utilizzo assistito e pannelli laterali in polietilene HDPE composto per il 51% di plastica riciclata pannelli laterali di protezione in polietilene e barra reggispinta di lunghezza 86 cm realizzata in acciaio verniciato. Tutta la bulloneria e gli elementi di fissaggio in acciaio inox




xSVPX-9_ALU - NG Scivolo poly-inox h90 Fantasy
NR 1 Scivolo h90cm realizzato con scivolata in acciaio inox di larghezza 45cm e pannelli laterali in polietilene HDPE, pannelli laterali di protezione in polietilene e barra reggispinta di lunghezza 86 cm realizzata in acciaio verniciato. Tutta la bulloneria e gli elementi di fissaggio in acciaio inox



xSW-14_ALU - NG Scivolo a tubo h140 dritto
NR 1 scivolo in polietilene rotazionale LLDPE realizzato secondo le normative vigenti, pedana do partenza a 140 cm, provvisto di pannello di ingresso, tutta la bulloneria in acciaio inox



**xTT-14_ALU - NG Torre triangolare
h140 con tetto
NR 1 .**



**xTT-17_ALU - NG Tunnel tra torri in
polietilene Fantasy**
NR 1 Tunnel realizzato con due pannelli
in polietilene bicolore a forma di leone
come ingresso e uscite e tubo in
polietilene NERO. Tutta la bulloneria e gli
elementi di fissaggio in acciaio inox