

+AF101.SG-9\_ALU

## HOOK CON SCALA A GRADONI - FANTASY



Dimensione	Area di sicurezza	Area di impatto	Altezza di caduta HIC	Ingombro fisico	Numero di utilizzatori
9 x 7,1 cm	20 mq	140 cm	5,5 x 3,6 x 3,3 cm	12	

### Caratteristiche

#### Età di utilizzo

3-12

#### Materiali

#### Pianta

#### Vista

#### Produttore


Pozza 1865 S.R.L.

#### Paese di produzione

ITALIA



## Descrizione componenti



### **xC2\_ALU - NG Pedana quadrata**

NR 1 Pedana quadrata realizzata in plastica riciclata al 95% seconda vita, struttura portante in acciaio zincato e verniciato. Tutta la bulloneria e gli elementi di fissaggio in acciaio inox



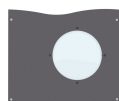
### **xG\_90X90\_90-190\_ALU - NG Gamba 90x90 da 90-190**

NR 2 .



### **xGT-08\_ALU - NG Risalita fra torri h50**

NR 1 Risalita climbing fra torri in materiale riciclato e appigli in resina



### **xP-2\_ALU - NG Pannello oblo**

NR 1 Realizzati in polietilene colorato e oblo in policarbonato trasparente, completi di staffe in acciaio inox per il fissaggio alla torretta.



### **xP-7.1\_ALU - NG Pannello semplice turchese**

NR 1 .



### **xP-7\_ALU - NG Pannello semplice lime**

NR 1 Pannello protettivo realizzato in polietilene HDPE composto per il 51% di plastica riciclata di spessore 15mm bicolore con incisioni estetiche. larghezza 86cm con elementi di fissaggio e viteria in acciaio inox



### **xQT4-14\_ALU - NG Torre h140 con tetto Fantasy**

NR 1 Torre altezza 140cm Realizzata con nr 4 montanti in alluminio EN EV6060 anodizzato con profilo speciale 90mm x 90mm con spigoli arrotondati raggio 32mm e anime interne di rinforzo spessore minimo 2,7 mm tutta la bulloneria e fissaggi in acciaio inox, 1 pianale dimensione 1040mm x 1040mm realizzato con profili in acciaio zincato e verniciato e pedana in plastica riciclata al 95% seconda vita spessore 25mm. Tetto realizzato con due falde in polietilene HDPE composto per il 51% di plastica riciclata spessore 20mm e un pannello curvo in polietilene




### **xSG.40-60-90\_ALU - NG Scala gradoni h40-60-90**

NR 1 .



### **xSVPX-14\_ALU - NG Scivolo poly-inox h140 Fantasy**

NR 1 Scivolo h140cm realizzato con scivolata in acciaio inox di larghezza 45cm modello inclusive per garantire l'utilizzo assistito e pannelli laterali in polietilene HDPE composto per il 51% di plastica riciclata pannelli laterali di protezione in polietilene e barra reggispinta di lunghezza 86 cm realizzata in acciaio verniciato. Tutta la bulloneria e gli elementi di fissaggio in acciaio inox



**xSVPX-9\_ALU - NG Scivolo poly-inox  
h90 Fantasy**

NR 1 Scivolo h90cm realizzato con scivolata in acciaio inox di larghezza 45cm e pannelli laterali in polietilene HDPE, pannelli laterali di protezione in polietilene e barra reggispinta di lunghezza 86 cm realizzata in acciaio verniciato. Tutta la bulloneria e gli elementi di fissaggio in acciaio inox

METODO DI FISSAGGIO A TERRA DEI MONTANTI DEL GIOCO: Attrezzatura predisposta per fissaggio a terra mediante l'utilizzo di appositi telai metallici.

INFORMAZIONI RELATIVE ALL'ISPEZIONE: Ispezione visiva periodica - Controllo della pulizia dell'attrezzatura - Controllo degli interspazi tra terreno ed attrezzatura - Controllo della consistenza del terreno - Controllo delle fondamenta - Controllo degli spigoli - Controllo dell'eventuale mancanza di parti - Controllo dell'usura eccessiva delle parti mobili (snodi e boccole) - Controllo dell'integrità dell'intera attrezzatura. Per le aree gioco soggette ad uso intensivo o vandalismo può essere necessaria un'ispezione giornaliera. Ispezione annuale periodica: Potrebbe rendersi necessario lo smontaggio di alcune parti per la verifica