

AF101B.EPALALU HOOK BABY CON PALESTRA ALLUMINIO



Dimensione	Area di sicurezza	Area di impatto	Altezza di caduta HIC	Ingombro fisico	Numero di utilizzatori
760 x 730 cm	0 mq	90 cm	410 x 430 x 280 cm	8	

Caratteristiche



Età di utilizzo

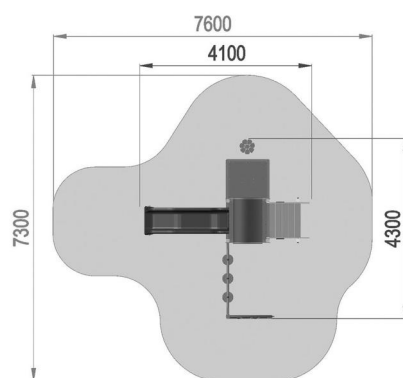
Fino a 12 anni

Materiali



Prodotto da azienda certificata ISO 9001, ISO 14001, PEFC e FSC. Realizzato in alluminio EN AV6060 profilo speciale mm 90x90 con spigoli arrotondati raggio mm 32 con anime interne di rinforzo. Spessore minimo mm 2,7. Tutta la bulloneria in acciaio inox.

Pianta



Area di sicurezza / Safety area 37mq
Altezza Max di Caduta / Max falling height 0.90m

Vista



Produttore


Pozza 1865 S.R.L.

Paese di produzione

ITALIA

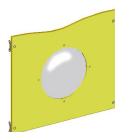


Descrizione componenti



GT-06 - Fiore Step

NR 1 Fiore in polietilene antisdrucciolo supportato da montante di diametro 10cm e spessore 2,5mm in acciaio inox



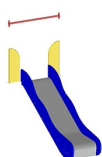
P-2 - Pannelli laterali di protezione oblo'

NR 1 Realizzati in polietilene colorato e oblo' in policarbonato trasparente, completi di staffe in acciaio inox per il fissaggio alla torretta.



P-7 - Pannelli laterali di protezione

NR 2 Pannello protettivo realizzato in polietilene HDPE composto per il 51% di plastica riciclata di spessore 15mm bicolore con incisioni estetiche. larghezza 86cm con elementi di fissaggio e viteria in acciaio inox




SVPX-9 - Scivolo h 90 cm

NR 1 Scivolo h90cm realizzato con scivolata in acciaio inox di larghezza 45cm e pannelli laterali in polietilene HDPE, pannelli laterali di protezione in polietilene e barra reggispinta di lunghezza 86 cm realizzata in acciaio verniciato. Tutta la bulloneria e gli elementi di fissaggio in acciaio inox



S-9ALU - Scala di risalita h 90 cm-1

NR 1 scala realizzata in acciaio zincato con pannelli laterali di sostegno in polietilene bicolore HDPE con corrimano



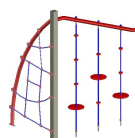
Q-4ALU - Torre quadrata h 40 cm senza tetto

NR 1 Torre altezza 40cm Realizzata con nr 4 montanti in alluminio EN EV6060 anodizzato con profilo speciale 90mm x 90mm con spigoli arrotondati raggio 32mm e anime interne di rinforzo spessore minimo 2,7 mm tutta la bulloneria e fissaggi in acciaio inox, 1 pianale dimensione 1040mm x 1040mm realizzato con profili in acciaio zincato e verniciato e pedana in plastica riciclata al 95% seconda vita spessore 25mm.



QT4-9ALU - Torre quadrata, pedana h 90 cm

NR 1 Torre altezza 90cm Realizzata con nr 4 montanti in alluminio EN EV6060 anodizzato con profilo speciale 90mm x 90mm con spigoli arrotondati raggio 32mm e anime interne di rinforzo spessore minimo 2,7 mm tutta la bulloneria e fissaggi in acciaio inox, 1 pianale dimensione 1040mm x 1040mm realizzato con profili in acciaio zincato e verniciato e pedana in plastica riciclata al 95% seconda vita spessore 25mm. Tetto realizzato con due falde in polietilene HDPE spessore 20mm e un pannello curvo in polietilene



EPAL-01ALU - Kit palestra

NR 1 Realizzata con trave superiore e gambe in acciaio zincato e verniciato, rete di arrampicata in corda di acciaio rivestita e fissata alla struttura portante mediante bulloneria passante a scomparsa e palo in acciaio



GT-08 - Palestra climbing h50

NR 1 Risalita climbing fra torri in
materiale riciclato e appigli in resina



METODO DI FISSAGGIO A TERRA DEI MONTANTI DEL GIOCO: Attrezzatura predisposta per fissaggio a terra mediante l'utilizzo di appositi telai metallici.

INFORMAZIONI RELATIVE ALL'ISPEZIONE: Ispezione visiva periodica - Controllo della pulizia dell'attrezzatura - Controllo degli interspazi tra terreno ed attrezzatura - Controllo della consistenza del terreno - Controllo delle fondamenta - Controllo degli spigoli - Controllo dell'eventuale mancanza di parti - Controllo dell'usura eccessiva delle parti mobili (snodi e boccole) - Controllo dell'integrità dell'intera attrezzatura. Per le aree gioco soggette ad uso intensivo o vandalismo può essere necessaria un'ispezione giornaliera. Ispezione annuale periodica: Potrebbe rendersi necessario lo smontaggio di alcune parti per la verifica

ARREDO URBANO GIOCHI PER PARCHI SCENOGRAFIE DAL 1950 ALL'AVANGUARDIA
Copyright (C) POZZA 1865 S.r.l. - P.IVA IT02311670224 - info@pozza.it

www.pozza.it