

+AF603_L_ALU
ELBA - LEAVES



Dimensione	Area di sicurezza	Area di impatto	Altezza di caduta HIC	Ingombro fisico	Numero di utilizzatori
8,3 x 10,5 m	0 mq	140 cm	5,8 x 7 x 3,5 m	25	

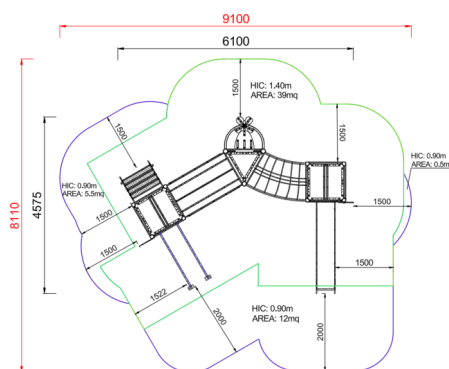
Caratteristiche

Età di utilizzo

3-12

Materiali

Pianta



Area di sicurezza totale / Total safety area: 57mq
Altezza Max di Caduta / Max falling height: 1,40m

Vista



Produttore


Pozza 1865 S.R.L.

Paese di produzione

ITALIA

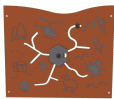


Descrizione componenti



xABACOGT-01_L_ALU - NG Pannello tris Leaves

N. 1 Pannello tris realizzato in polietilene HDPE riciclato al 50% bicolore con incisioni a forma di X e O per gioco tris con 9 mezzelune in polietilene rosso. Tutte le bullonerie e gli elementi di fissaggio in acciaio inox.



xBV-4_L_ALU - NG Pannello attivita elicottero Leaves

N. 1 Pannello attivita realizzato in polietilene HDPE bicolore inciso con percorso attivita e figure. Selettore centrale in polietilene per indirizzare verso le attivita . Tutta la bulloneria e gli elementi di fissaggio in acciaio inox



xLP-20_ALU - NG Accessorio foglia grande

N. 1 Pannello foglia H 200cm realizzato in polietilene HDPE bicolore inciso a forma di foglia. Tutta la bulloneria e gli elementi di fissaggio in acciaio inox.



xLP-5_ALU - NG Accessorio foglia piccola

N. 1 Pannello foglia H 50cm realizzato in polietilene HDPE bicolore inciso a forma di foglia. Tutta la bulloneria e gli elementi di fissaggio in acciaio inox.



xP-7_L_ALU - NG Pannello semplice verde

N. 1 Pannello protettivo realizzato in polietilene HDPE composto per il 51% di plastica riciclata di spessore 15mm bicolore con incisioni estetiche. larghezza 86cm con elementi di fissaggio e viteria in acciaio inox



xPD-6_ALU - NG Ponte tibetano dritto
NR 1 Ponte tibetano realizzato con rete in corda di acciaio rivestita in nylon sorretta da struttura in acciaio verniciato. Tutta la bulloneria e i sistemi di fissaggio in acciaio inox.



xPI-5_ALU - NG Ponte mobile inclinato
NR 1 Ponte mobile inclinato realizzato in con struttura portante in acciaio verniciato, con corde in acciaio rivestito in nylon come supporto per dei fiori basculanti in polietilene HDPE con pedana di sicurezza in gomma conforme ai criteri CAM



xQ-9_ALU - NG Torre h90 senza tetto
NR 1 Torre altezza 90cm Realizzata con nr 4 montanti in alluminio EN EV6060 anodizzato con profilo speciale 90mm x 90mm con spigoli arrotondati raggio 32mm e anime interne di rinforzo spessore minimo 2,7 mm tutta la bulloneria e fissaggi in acciaio inox, 1 pianale dimensione 1040mm x 1040mm realizzato con profili in acciaio e pedana in HDPE conforme ai criteri CAM con rivestimento antiscivolo



xQT12-14_ALU - NG Torre h140 con tetto a tubi
NR 1 .



xS11-14_ALU - NG Scala nuvola h140
NR 1 Scala a nuvola h 140cm realizzata con struttura in tubi di acciaio inox. Pannelli step in plastica riciclata al 95% seconda vita. Tutta la bulloneria e gli elementi di fissaggio in acciaio inox



xSTI-9_ALU - NG Scivolo a tubi h90
NR 1 Scivolo a tubi h90cm realizzato con tubi curvi in acciaio inox



xSVPX-14_ALU - NG Scivolo poly-inox h140 Fantasy

NR 1 Scivolo h140cm realizzato con scivolata in acciaio inox di larghezza 45cm modello inclusive per garantire l'utilizzo assistito e pannelli laterali in polietilene HDPE composto per il 51% di plastica riciclata pannelli laterali di protezione in polietilene e barra reggispinta di lunghezza 86 cm realizzata in acciaio verniciato. Tutta la bulloneria e gli elementi di fissaggio in acciaio inox