

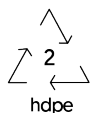
E0200.GT-07

CAPANNA CHEYENNE CON SEDUTE E CLIMBING



Dimensione	Area di sicurezza	Area di impatto	Altezza di caduta HIC	Ingombro fisico	Numero di utilizzatori
485 x 525 cm	0 mq	100 cm	200 x 185 x 180 cm	6	

Caratteristiche



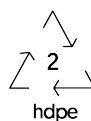
5 anni
GARANZIA



Età di utilizzo

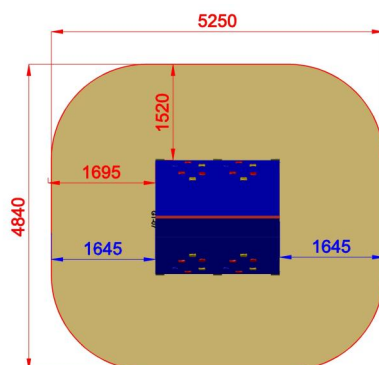
Fino a 12 anni

Materiali



Prodotto da azienda certificata ISO 9001, ISO 14001, PEFC e FSC. Realizzato polietilene HDPE resistente ai raggi UV. Tutta la bulloneria in acciaio inox.

Pianta



Area di sicurezza / Safety area 5.25x4.84m
Altezza Max di Caduta / Max falling height 1.70m

Vista



Produttore


Pozza 1865 S.R.L.

Paese di produzione

ITALIA



Descrizione componenti



CLIMBPOLY - PANNELLO CLIMBING POLY

NR 2 PANNELLO DI COPERTURA IN
POLIETILENE CON ROCCE CLIMBING
REALIZZATE IN RESINA



GT-07 - Arredo seduta dritta

NR 1 composto da 1 panchina con piano
in polietilene e sostegni in acciaio zincato

METODO DI FISSAGGIO A TERRA DEI MONTANTI DEL GIOCO: Attrezzatura predisposta per fissaggio a terra mediante l'utilizzo di appositi telai metallici.

INFORMAZIONI RELATIVE ALL'ISPEZIONE: Ispezione visiva periodica - Controllo della pulizia dell'attrezzatura - Controllo degli interspazi tra terreno ed attrezzatura - Controllo della consistenza del terreno - Controllo delle fondamenta - Controllo degli spigoli - Controllo dell'eventuale mancanza di parti - Controllo dell'usura eccessiva delle parti mobili (snodi e boccole) - Controllo dell'integrità dell'intera attrezzatura. Per le aree gioco soggette ad uso intensivo o vandalismo può essere necessaria un'ispezione giornaliera. Ispezione annuale periodica: Potrebbe rendersi necessario lo smontaggio di alcune parti per la verifica