

## +AF102SSU.PS-14\_L\_ALU ARIES BABY - LEAVES

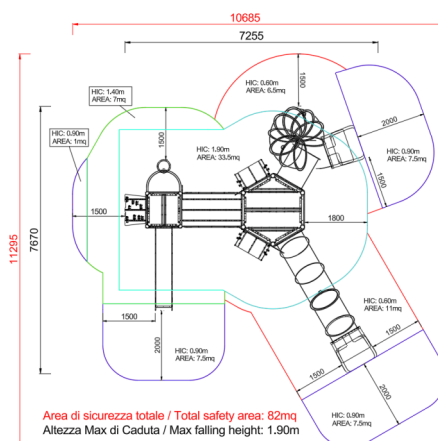


<b>Dimensione</b>		Area di sicurezza		Area di impatto		Altezza di caduta HIC		Ingombro fisico		Numero di utilizzatori
		10,8 x 11,5 m		47 mq		190 cm		7,3 x 8 x 4,5 m		30

<b>Caratteristiche</b>		hdpe		viteria acciaio inox		utilizzo sotto sorveglianza
------------------------	--	------	--	----------------------	--	-----------------------------

<b>Età di utilizzo</b>	<b>Materiali</b>	<p>alluminio anodizzato</p>	<p>Prodotto da azienda certificata ISO 9001, ISO 14001, PEFC e FSC. Realizzato in alluminio EN AV6060 profilo speciale mm 90x90 con spigoli arrotondati raggio mm 32 con anime interne di rinforzo. Spessore minimo mm 2,7. Tutta la bulloneria in acciaio inox.</p>
Da 3 a 12 anni			

### Pianta



### Vista




**Produttore**  
Pozza 1865 S.R.L.

**Paese di produzione**

ITALIA



## Descrizione componenti



### **xABACOGT-01\_L\_ALU - NG Pannello tris Leaves**

N. 1 Pannello tris realizzato in polietilene HDPE riciclato al 50% bicolore con incisioni a forma di X e O per gioco tris con 9 mezzelune in polietilene rosso. Tutte le bullonerie e gli elementi di fissaggio in acciaio inox.



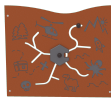
### **xABACOU0600-S\_L\_ALU - NG Pannello specchio Leaves**

N. 1 .



### **xBV-3.1\_L\_ALU - NG Pannello mappamondo Leaves**

N. 1 .



### **xBV-4\_L\_ALU - NG Pannello attivita elicottero Leaves**

N. 1 Pannello attivita realizzato in polietilene HDPE bicolore inciso con percorso attivita e figure. Selettore centrale in polietilene per indirizzare verso le attivita . Tutta la bulloneria e gli elementi di fissaggio in acciaio inox



### **xC3\_ALU - NG Pedana esagonale**

NR 1 Realizzata in materiale antisdrucchiolo



### **xLP-20\_ALU - NG Accessorio foglia grande**

N. 1 Pannello foglia H 200cm realizzato in polietilene HDPE bicolore inciso a forma di foglia. Tutta la bulloneria e gli elementi di fissaggio in acciaio inox.



### **xLP-5\_ALU - NG Accessorio foglia piccola**

N. 3 Pannello foglia H 50cm realizzato in polietilene HDPE bicolore inciso a forma di foglia. Tutta la bulloneria e gli elementi di fissaggio in acciaio inox.



### **xP-7\_L\_ALU - NG Pannello semplice verde**

N. 1 Pannello protettivo realizzato in polietilene HDPE composto per il 51% di plastica riciclata di spessore 15mm bicolore con incisioni estetiche. larghezza 86cm con elementi di fissaggio e viteria in acciaio inox



### **xPS-14\_ALU - NG Pertica spirale h140**

NR 1 Pertica a spirale composta da spirale h140 in acciaio micropallinato, struttura portante con staffa curva in acciaio zincato verniciato. Tutta la bulloneria in acciaio inox



### **xQT4-14\_L\_ALU - NG Torre h140 con tetto Leaves**

N. 1 Torre altezza 140cm Realizzata con nr 4 montanti in alluminio EN EV6060 anodizzato con profilo speciale 90mm x 90mm con spigoli arrotondati raggio 32mm e anime interne di rinforzo spessore minimo 2,7 mm tutta la bulloneria e fissaggi in acciaio inox, 1 pianale dimensione 1040mm x 1040mm realizzato con profili in acciaio zincato e verniciato e pedana in plastica riciclata al 95% seconda vita spessore 25mm. Tetto realizzato con due falde in polietilene HDPE spessore 20mm con incisioni a forma di foglia e un pannello curvo in polietilene

### **xRH-1\_ALU - NG Rampa di accesso per disabili**



NR 2 realizzata in legno impregnato a pressione in autoclave secondo le normative Ral 68800

### **xSCL1-14\_ALU - NG Pedana climbing con appigli h140**



NR 1 Pedana climbing per torretta h140 realizzata con pannello in HDPE con rivestimento antiscivolo. Appigli per arrampicata in resina. Struttura portante in acciaio zincato e verniciato. Barra reggispinta lunghezza 86cm. Bulloneria ed elementi di fissaggio in acciaio inox.

### **xSVPX-14\_E\_ALU - NG Scivolo poly-inox h140 Easy**



NR 1 Scivolo Easy h140cm realizzato con scivolata in acciaio inox di larghezza 45cm e pannelli laterali in polietilene HDPE composto per il 51% di plastica riciclata pannelli laterali di protezione in polietilene e barra reggispinta di lunghezza 66 cm realizzata in acciaio verniciato. Tutta la bulloneria e gli elementi di fissaggio in acciaio inox

METODO DI FISSAGGIO A TERRA DEI MONTANTI DEL GIOCO: Attrezzatura predisposta per fissaggio a terra mediante l'utilizzo di appositi telai metallici.

INFORMAZIONI RELATIVE ALL'ISPEZIONE: Ispezione visiva periodica - Controllo della pulizia dell'attrezzatura - Controllo degli interspazi tra terreno ed attrezzatura - Controllo della consistenza del terreno - Controllo delle fondamenta - Controllo degli spigoli - Controllo dell'eventuale mancanza di parti - Controllo dell'usura eccessiva delle parti mobili (snodi e boccole) - Controllo dell'integrità dell'intera attrezzatura. Per le aree gioco soggette ad uso intensivo o vandalismo può essere necessaria un'ispezione giornaliera. Ispezione annuale periodica: Potrebbe rendersi necessario lo smontaggio di alcune parti per la verifica