

B0300.7425

## ALTALENA CESTINO



Dimensione	Area di sicurezza	Area di impatto	Altezza di caduta HIC	Ingombro fisico	Numero di utilizzatori
430 x 650 cm	21 mq	135 cm	210 x 330 x 215 cm	1	

### Caratteristiche



### Età di utilizzo

Fino a 12 anni

### Materiali

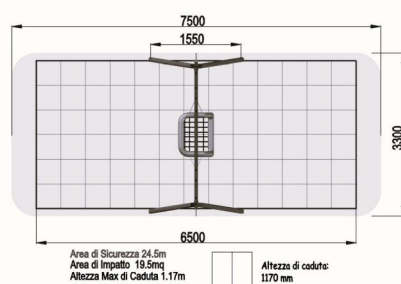


legno di pino

Prodotto da azienda certificata ISO 9001, ISO 14001, PEFC e FSC. Realizzato in legno, su richiesta conforme ai criteri CAM. Tutta la bulloneria in acciaio inox.



### Pianta



### Vista



### Produttore

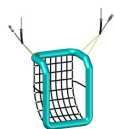
Pozza 1865 S.R.L.

### Paese di produzione

ITALIA



## Descrizione componenti




### **7425 - Cestino altalena ALU**

NR 1 Cestino alluminio: realizzato con fune in acciaio ricoperta di polipropilene, resistenti agli agenti atmosferici e agli atti vandalici.



### **GAMBAALTALENAFT - Montanti Altalena**

NR 4 Montanti Altalene h2000: Realizzati con montanti in legno lamellare impregnato in autoclave (90x90 mm)



### **CTSA0010 - Staffa altalena**

NR 1 Staffa a tre vie per il fissaggio gambe e trave portante, in acciaio zincato e verniciato



### **EPAL01-01C1 - Trave EPAL01-01C1**

NR 1 Trave portante orizzontale: Realizzata in acciaio zincato e verniciato di lunghezza 300 cm e spessore 1,6 mm.