






AS100BGS
ALBICOCCO

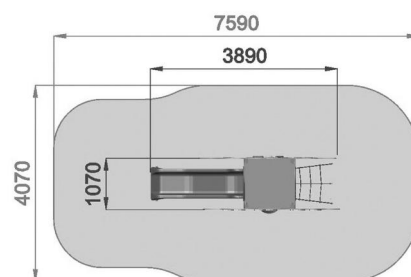


Dimensione	 Area di sicurezza	 Area di impatto	 Altezza di caduta HIC	 Ingombro fisico	 Numero di utilizzatori
	759 x 407 cm	0 mq	90 cm	389 x 107 x 360 cm	3

Caratteristiche	 legno di pino	 pavimentazione alveolare	 utilizzo sotto sorveglianza	5 anni GARANZIA
------------------------	---	--	---	----------------------------------

Età di utilizzo	Materiali	 legno di pino	Prodotto da azienda certificata ISO 9001, ISO 14001, PEFC e FSC. Realizzato in legno, su richiesta conforme ai criteri CAM. Tutta la bulloneria in acciaio inox.
Fino a 12 anni			

Pianta



Area di sicurezza / Safety area 28mq
Maximum falling height / Altezza Max di Caduta 0.90m

Vista



Produttore
Pozza 1865 S.R.L.

Paese di produzione

