





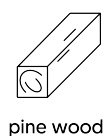


## FF300-P VAGONE PASSEGGERI



Dimensions					
	Safety area	Impact area	Falling height HIC	Physical footprint	Number of users
	400 x 500 cm	0 mq	0 cm	104 x 199 x 100 cm	4

### Characteristics



5 anni  
**GARANZIA**

### Age range

Fino a 12 anni

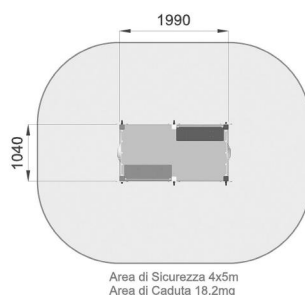
### Materials




legno di pino

Made of CAM compliant wood.

### Plan



### Picture



### Manufacturer

Pozza 1865 S.R.L.

### Country of manufacturing

ITALY



## Components list



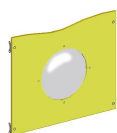
### **MONT-ALU - Aluminium Supporting Beam**

NR 6 Supporting beam made of anodized aluminium




### **P-7 - Protection lateral panels**

NR 2 Panel made of HDPE polyethylene, bi-color 86cm in width with drawing on the outer layer. all the fixing elements in Stainless steel



### **P-2 - Pannelli laterali di protezione oblo'**

NR 1 Realizzati in polietilene colorato e oblo' in policarbonato trasparente, completi di staffe in acciaio inox per il fissaggio alla torretta.



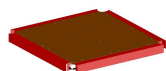
### **ABACO U0600-N - Panel with numbers**

NR 1 Made of colored polyethylene, sandwich type, with central rotating disk.



### **GT-04 - Arredo 02 per pedana quadrata**

NR 1 Composto da 1 panchina ad angolo e 1 tavolino con piano in polietilene e sostegni in acciaio verniciato da fissare nella pedana sottostante.



### **C2 - Square platform, under tower**

NR 1 Made of non slip material.

METODO DI FISSAGGIO A TERRA DEI MONTANTI DEL GIOCO: Attrezzatura predisposta per fissaggio a terra mediante l'utilizzo di appositi telai metallici.

INFORMAZIONI RELATIVE ALL'ISPEZIONE: Ispezione visiva periodica - Controllo della pulizia dell'attrezzatura - Controllo degli interspazi tra terreno ed attrezzatura - Controllo della consistenza del terreno - Controllo delle fondamenta - Controllo degli spigoli - Controllo dell'eventuale mancanza di parti - Controllo dell'usura eccessiva delle parti mobili (snodi e boccole) - Controllo dell'integrità dell'intera attrezzatura. Per le aree gioco soggette ad uso intensivo o vandalismo può essere necessaria un'ispezione giornaliera. Ispezione annuale periodica: Potrebbe rendersi necessario lo smontaggio di alcune parti per la verifica

ARREDO URBANO GIOCHI PER PARCHI SCENOGRAFIE DAL 1950 ALL'AVANGUARDIA  
Copyright (C) POZZA 1865 S.r.l. - P.IVA IT02311670224 - info@pozza.it

[www.pozza.it](http://www.pozza.it)