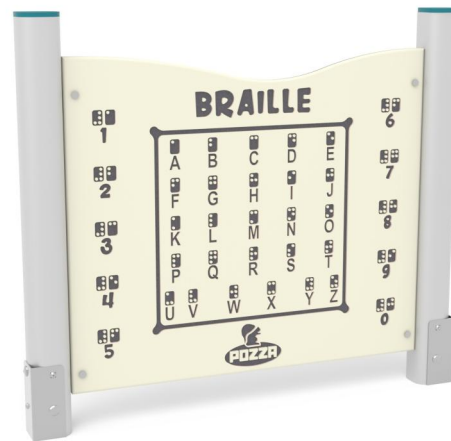


**+U0600.BV-2.2\_ALU**  
**PANNELLO BRAILLE**



Dimensions	Safety area	Impact area	Falling height HIC	Physical footprint	Number of users
4,1 x 3,1 m	0 mq	60 cm	1,1 x 0,9 x 0,8 m	2	

**Characteristics**


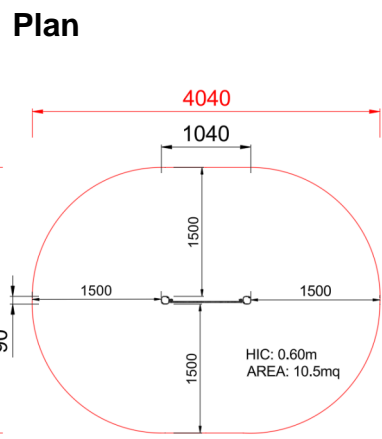
stainless steel screws

**Age range**  
Da 2 a 12 anni

**Materials**

anodised aluminium

Made of EN EV6060 anodized aluminium 9x9cm custom mold with rounded edges, minimum thickness 2,7mm



**Manufacturer**  
Pozza 1865 S.R.L.

**Country of manufacturing**

ITALY

Area di sicurezza totale / Total safety area: 10.5mq  
Altezza Max di Caduta / Max falling height: 0.60m

## Components list



**xBV-10\_ALU - NG Braille Panel**

N. 1 .



**xG\_90X90\_00-60\_ALU - NG Leg 90x90  
from 00 60**

N. 2 .

METODO DI FISSAGGIO A TERRA DEI MONTANTI DEL GIOCO: Attrezzatura predisposta per fissaggio a terra mediante l'utilizzo di appositi telai metallici.

INFORMAZIONI RELATIVE ALL'ISPEZIONE: Ispezione visiva periodica - Controllo della pulizia dell'attrezzatura - Controllo degli interspazi tra terreno ed attrezzatura - Controllo della consistenza del terreno - Controllo delle fondamenta - Controllo degli spigoli - Controllo dell'eventuale mancanza di parti - Controllo dell'usura eccessiva delle parti mobili (snodi e boccole) - Controllo dell'integrità dell'intera attrezzatura. Per le aree gioco soggette ad uso intensivo o vandalismo può essere necessaria un'ispezione giornaliera. Ispezione annuale periodica: Potrebbe rendersi necessario lo smontaggio di alcune parti per la verifica