




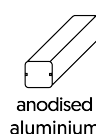


## CH3.1 KRONOS



Dimensions					
	Safety area	Impact area	Falling height HIC	Physical footprint	Number of users
	613 x 683 cm	53 mq	130 cm	295 x 330 x 230 cm	3

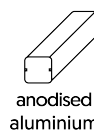
### Characteristics



### Age range

Da 14 anni

### Materials



Made of EN EV6060 anodized aluminium 9x9cm custom mold with rounded edges, minimum thickness 2,7mm

### Manufacturer

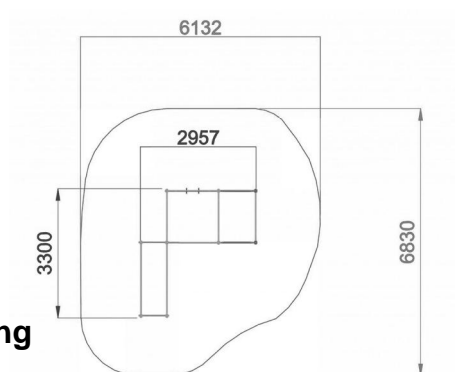
Pozza 1865 S.R.L.

### Country of manufacturing

ITALY



### Plan



Area di sicurezza / Safety area 35mq  
Altezza max di caduta / Max falling height 1.40m

### Picture



## Components list



**PAR-PL - PARALLEL BARS**  
NR 1 PARALLEL BARS MADE OF  
STAINLESS STEEL FOR EXCERCISES



**PAR-A - GYMNASTIC RINGS**  
NR 1 BAR WITH GYMNASTIC RINGS



**PAR-B - Excercise Bar**  
NR 1 Excercise bar



**PAR-BB - LOW HEIGHT BAR**  
NR 1 EXCERCISE BAR LOW HEIGHT



**PAR-S - WALL BARS**  
NR 1 WALL BARS MADE OF  
STAINLESS STEEL

METODO DI FISSAGGIO A TERRA DEI MONTANTI DEL GIOCO: Attrezzatura predisposta per fissaggio a terra mediante l'utilizzo di appositi telai metallici.

INFORMAZIONI RELATIVE ALL'ISPEZIONE: Ispezione visiva periodica - Controllo della pulizia dell'attrezzatura - Controllo degli interspazi tra terreno ed attrezzatura - Controllo della consistenza del terreno - Controllo delle fondamenta - Controllo degli spigoli - Controllo dell'eventuale mancanza di parti - Controllo dell'usura eccessiva delle parti mobili (snodi e boccole) - Controllo dell'integrità dell'intera attrezzatura. Per le aree gioco soggette ad uso intensivo o vandalismo può essere necessaria un'ispezione giornaliera. Ispezione annuale periodica: Potrebbe rendersi necessario lo smontaggio di alcune parti per la verifica